

HAKUBA HISTORY

SKI JUMPING STADIUM

白馬ジャンプ競技場は昭和62年に基本設計を行って以来、6年の歳月をかけて平成4年11月竣工。1998年長野冬季オリンピックでは、日本ジャンプチームが金メダルを獲得し、日本中を感動の渦に巻き込みました。その後は多くの観光客が訪れ、「信州三大観光施設」になりました。



白馬オリンピックギャラリー HAKUBA OLYMPIC GALLERY

長野オリンピック/パラリンピック記念展示スペース



白銀に輝く白馬を舞台に行われた長野冬季オリンピックとパラリンピック。金メダルをはじめ、貴重な資料や数々の映像・写真を展示しており、見る者の胸に当時の熱い戦いの記憶がよみがえることでしょう。



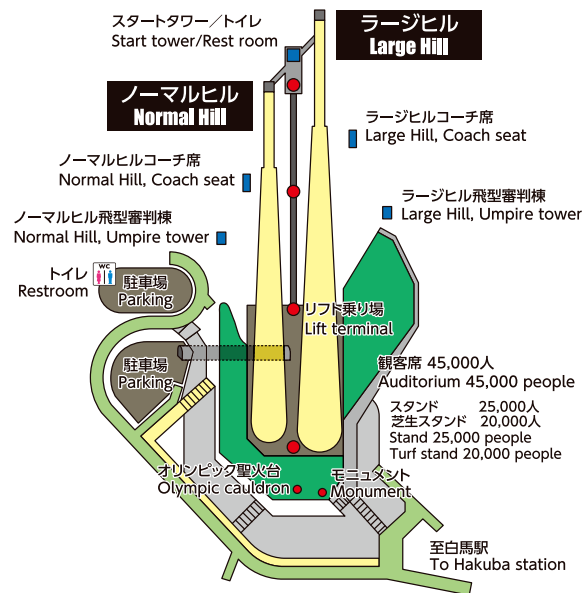
1998年 長野冬季オリンピック 成績 Nagano Olympic Witer Games record in 1998

スペシャルジャンプ

団体……………**金** 日本(岡部孝信、斉藤浩哉、原田雅彦、船木和喜)
個人ノーマルヒル…**銀** 船木和喜 ⑤原田雅彦
個人ラージヒル……**金** 船木和喜 **銅** 原田雅彦 ⑥岡部孝信

ノルディックコンバインド(複合)

団体……………⑤日本(荻原次晴、森敏、富井彦、荻原健司)
個人……………④荻原健司 ⑥荻原次晴



観覧料金 Lift charge

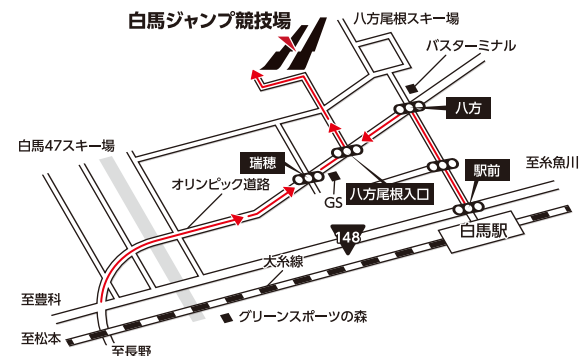
| | 大人(高校生以上) Adult(More than High school) | 小・中学生 Primary & Junior high |
|-------------------------------|---|--------------------------------|
| 一般 General person | 460円 460yen | 280円 280yen |
| 団体(15名以上) 15people or more | 420円 420yen | 260円 260yen |

(リフトと展望台エレベータ往復料金)


リフト運行時間 Lift operation time

| | |
|--|------------|
| 4月中旬～11月 The middle of April～November | 8:30～16:30 |
| 12月中旬～3月 The middle of December～March | 9:00～15:30 |

※4月上旬、12月上旬のリフト点検時、大会開催時はリフトを運休します。
※上り最終時間は、閉館の20分前です。



長野県北安曇郡白馬村八方 0261-72-7611





スタート地点観覧 ステージからの眺め View from seeing stage

展望エレベータに乗って、スタート地点へ。スタート地点には選手達と全く同じ景色を体感できるよう、観覧ステージが設けられています。

スタートタワー Start Tower

高さ59.1m。展望エレベーターはジャンプスキーが入るよう、天井が高く設計されています。4階からの展望は絶景。



オリンピック聖火台 Olympic cauldron

1998年2月に開催された長野冬季オリンピックの聖火台。開催期間中、燃え続けた炎は選手達に勇気と励ましを与えました。

モニュメント Monument

日本オリンピック通算100個目の金メダルは白馬で獲得。これを記念して制作されました。上下さかさまに見た時に、首から下げたメダルをイメージしています。



スペシャルジャンプとは？

スキージャンプは、急斜面を滑り降りて空中に飛び出し、飛距離と空中姿勢等を点数化して競う競技です。



ノルディックコンバインド(複合)とは？



ノルディックコンバインドはスキージャンプとクロスカントリーを行ない、その総合で競う競技です。ジャンプでは瞬発力を、クロスカントリーでは持久力をと、相反する運動能力が求められるため、この競技の勝者はキングオブスキーと称されます。

| ノーマルヒル (旧70m級) Normal(Former 70m class) | | | ラージヒル (旧90m級) Large(Former 90m class) | | |
|--|----|-------------------------------------|--|--|--|
| 318m | A | 全長 The total length | 385m | | |
| 107m | B | 標高差 Difference of elevation | 138m | | |
| 36.5° | C | 最大斜度 The maximum diagonal degree | 37.5° | | |
| 88m | D | 助走路 Approach | 109m | | |
| 90m | K | K点(建築基準点) Landing slope | 120m | | |
| 98m | HS | ヒルサイズ Breaking track | 131m | | |
| 約82km/h | | テイクオフスピード Take-off speed | 約92km/h | | |

グリーンシーズンでもジャンプしています。また各種大会情報の案内も配信しています。

白馬ジャンプ競技場
@hakubajump

白馬ジャンプ
hakuba ski jumping hill

Blog http://blogs.yahoo.co.jp/hakuba_jump

Q&A

Q.K点って?(konstruktionsPoint)

A. ドイツ語の建設基準点の略。ノーマル90m・ラージ120m。

Q.P点って?(Punkt)

A. 標準点。ランディングバーンが始まる地点。ノーマル70m・ラージ90m。
【補足:現在ジャンプ台の大きさはヒルサイズXm、K点Ymで表します。】

Q.ヒルサイズとは？

A. ジャンプ台のカンテ(飛び出し)の先端から安全に着地できる限界地点までの距離。白馬ジャンプ台のヒルサイズはノーマル98m・ラージ131m。

Q.飛距離はどこからどこまで?(直線or曲線)

A. カンテ(飛び出し)から着地した時の両足の中央位置で計測します(曲線)。

Q.ジャンプ台の種類は？

A. スモール、ミディアム、ノーマル、ラージ、フライング


Q.スタートから着地までのおおよそ何秒かかるの？

A. ノーマル=5秒位・ラージ=8秒位。

見つけてみよう!ラッキーアイテム

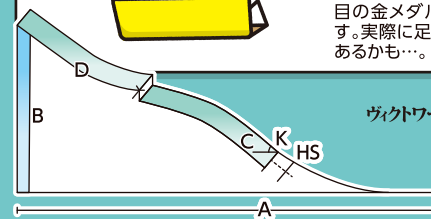
金色のNo.1リフト

毎年多くのアスリートや学生さんが「必勝・合格祈願」の為、白馬ジャンプ競技場を訪れています。これに乗れば願いが叶うかも…。



ジャンプ団体戦
金メダリスト4人の足型

記念すべき日本オリンピック通算100個目の金メダルを獲得した4人の足型です。実際に足型を合わせると、良い事があるかも…。



白馬村キャラクター
ヴィクトワール・シュヴァルブラン・村男Ⅲ世

