

e L T A Xでの電子申告・電子納税 ご説明資料

2025年 12月



八十二銀行 業務統括部 デジタルサポートチーム

0 1 はじめに

- 八十二銀行デジタルサポートチームとは

0 2 キャッシュレス納付概要

- e-Tax と eLTAX
- 納付可能な主な税目

0 3 キャッシュレス納付方法

- 選べるお支払方法
 - ー ダイレクト納付
 - ー インターネットバンキング納付
 - ー クレジットカード納付

0 4 納付手順概要

- eLTAXについて
- PCdesk 個人住民税(特徴分)など
- 地方税お支払サイト 自動車税など
- PCdesk Next 入湯税/宿泊税など

0 5 入湯税（宿泊税）納付手順

- 入湯税（宿泊税）申告・納税手順について

0 6 キャッシュレス納付のはじめかた

- 利用者登録

0 7 おわりに

- お問い合わせ先



八十二銀行デジタルサポートチーム

- ✓ 八十二銀行および長野銀行のお取引先の経理業務について、主に銀行のサービスを活用し、**業務効率化・ペーパーレス化を促進**するチーム
- ✓ 対象サービスの商品説明や、導入から操作サポートまで行っています



対象サービス

法人向インターネットバンキング
〈 ネットEB 〉



帳票による総合振込
給与振込等のデジタル化

八十二でんさいサービス



約束手形・小切手等から
でんさいへの切替え

Mikatanoシリーズ



預金残高・口座異動把握
勤怠管理・請求書等の管理

e-Tax / eLTAX



**納付書による納付から
キャッシュレス納付への切替え**

本日は ≪キャッシュレス納付 eLTAX（e-Tax）≫ に関するご説明をさせていただきます

e-Tax と eLTAX

✓ 納付する税目により、利用する 《専用サイト》 が異なります





＼エルタックスと読みます／

	e-Tax（国税） 	eLTAX（地方税） 	地方税お支払サイト
運営元	国税庁	地方税共同機構	
対象税目	国税全般	地方税全般	地方税(QRコード付納付書)
利用可能手続	申告 / 申請 / 届出 / 納税		納税
主なメリット	手数料負担なし / 来店不要 / 現金準備不要 / 選べる支払方法		
主な税目	源泉所得税/消費税 / 法人税 など	住民税(特徴分)/入湯税/法人都道 府県民税/法人市町村民税など	自動車税(軽自動車含む) /固定資産税など

POINT

- ✓ e-Tax/eLTAXそれぞれにおいてアカウント(ID・パスワード)があり、所定のサイトへログインして手続きとなります
- ✓ 税目により、〈口座振替〉による納付が可能です

税目・納期限・キャッシュレス納付方法

 税目	 納期限	 申告	 キャッシュレス納付方法
法人税	決算後 2 ヶ月以内	e-Tax	e-Tax
消費税	決算後 2 ヶ月以内	e-Tax	e-Tax
源泉所得税	毎月10日(特例もあり)	e-Tax	e-Tax
法人住民税	決算後 2 ヶ月以内	PCdesk	PCdeskの電子申告連動
個人住民税(特別徴収分)	毎月10日(特例もあり)	PCdesk	PCdesk
入湯税	毎月15日	PCdesk Next	PCdeskの電子申告連動
宿泊税	毎月月末	PCdesk Next	PCdeskの電子申告連動
固定資産税	年 4 回	－	地方税お支払いサイト or 口座振替
自動車税・軽自動車税	5 月末	－	地方税お支払いサイト or 口座振替

PCdeskとはeLTAX対応のソフトウェアです（詳細は 6 ページ参照）

（中間納付もキャッシュレス納付可能です）

選べるお支払方法

- ✓ キャッシュレス納付は複数のお支払方法からお選びいただけます(下記参照)
- ✓ お支払方法によって特徴が異なるため、特徴をご確認いただきご希望の方法でお手続きください

ダイレクト納付



e-Tax/eLTAXで納付データ作成後
事前に登録済の口座から支払(決済)

- 決済日指定(予約)可能
- 手数料負担なし
- サイト上で手続き完結
- ▲ 口座登録手続き要
e-Tax : 約1ヶ月
eLTAX : 約2週間

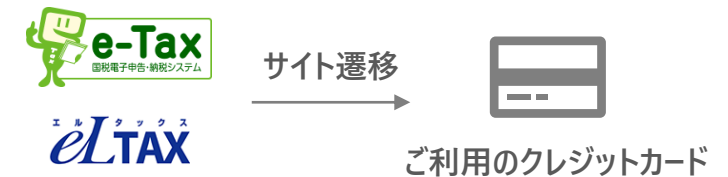
インターネットバンキング納付



e-Tax/eLTAXで納付データ作成後
取引金融機関のIBへログインし支払(決済)

- 即時利用可能(事前準備不要)
- 手数料負担なし
- ▲ 即時決済のみ(予約扱不可)
- ▲ IB契約必要
- ▲ IBに遷移しパスワード等の入力要

クレジットカード納付



e-Tax/eLTAXで納付データ作成後
専用サイトにカード情報を入力し支払(決済)

- 即時利用可能
- IB契約不要
- カードのポイント付与あり
- ▲ 決済事務手数料あり
- ▲ 専用サイトに遷移し手続き要

eLTAX について

- ✓ eLTAX（エルタックス）とは、**地方税ポータルシステム**の呼称です
- ✓ eLTAX対応ソフトウェア《**PCdesk/ピーシーデスク**》（詳細下記）を利用し、地方税における各種申告や納税のお手続きをインターネット上にてお手続きいただくことができます
- ✓ 申告データを効率よく作成するための支援機能が備わっており、種類に応じて利用できる手続きが異なります

PCdesk(DL版)



パソコンにダウンロード/インストールして利用

PCdesk(WEB版)

PCdesk Next



パソコンにてWebブラウザへアクセスして利用します

< eLTAXホームページ >



< PCdeskWEB版 ログイン画面 >



< PCdeskNext ログイン画面 >



PCdesk : 個人住民税(特徴分)など

▼ここをクリック

エールタックス eLTAX 地方税 ポータルシステム

お問い合わせ 文字サイズ 標準 大 地方税お支払サイト PCdesk (WEB版) 関係機関ログイン

eLTAXのご案内 電子申告 共通納税 電子申請・届出 サポート

検索

eL-QR 碼を読み取ってお支払い!

地方税お支払サイトや スマホ

※eL-QR に対応した

個人住民税特別徴収税額通知 (納税義務者用)を 電子データで受け取れます 従業員の方へ

PCdesk Next eLTAX for Payment 地方税お支払サイト

eLTAXとは、地方税ポータルシステムの呼称で、地方税における手続きを、インターネットを利用して電子的に行うシステムです。初めての方は、eLTAXポータルサイトのご案内「eLTAXとは」をご覧ください。

利用IDをお持ちの方 ポータルセンタに接続します ログイン方式を選択してください。

☒ 利用IDを利用してログイン
「利用ID」、「暗証番号」を入力し、「ログイン」ボタンをクリックしてください。

利用者ID
暗証番号

☐ マイナンバーカードを利用してログイン
マイナンバーカードをICカードリーダーにセットし、「ログイン」ボタンをクリックしてください。

ログイン

納付手順

1



ログイン

eLTAXに「利用者ID」・「暗証番号」でログイン

2



納付先の登録

納付先の地方公共団体・税目ごとに利用届出を行う

3



納付情報の作成・データ送信

納付先の「地方公共団体」「納付対象年月」
「納付・納入金額」等を入力しデータ送信する

4



納付手続

ダイレクト納付・インターネットバンキング納付・クレ
ジットカード納付等から選択し納付する

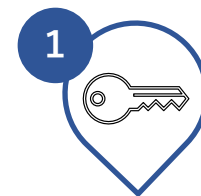
地方税お支払サイト：自動車税など



※ログインのメリット

- ①支払履歴をCSVファイルで保存可能
- ②読取りデータの一時保存・再利用が可能
- ③ダイレクト納付が選択可能

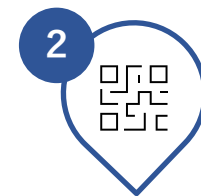
納付手順



ログイン


地方税お支払サイトにログイン

(ID等はeLTAXと同じ。ログインなしでも納付可能です※)



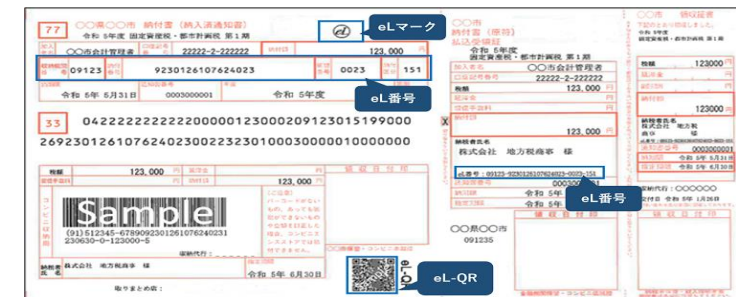
QRコード読取

PC・スマホ・タブレット等のデバイスでeL-QRを読取、
納付額等を確認（eL番号の入力でも納付可能です）



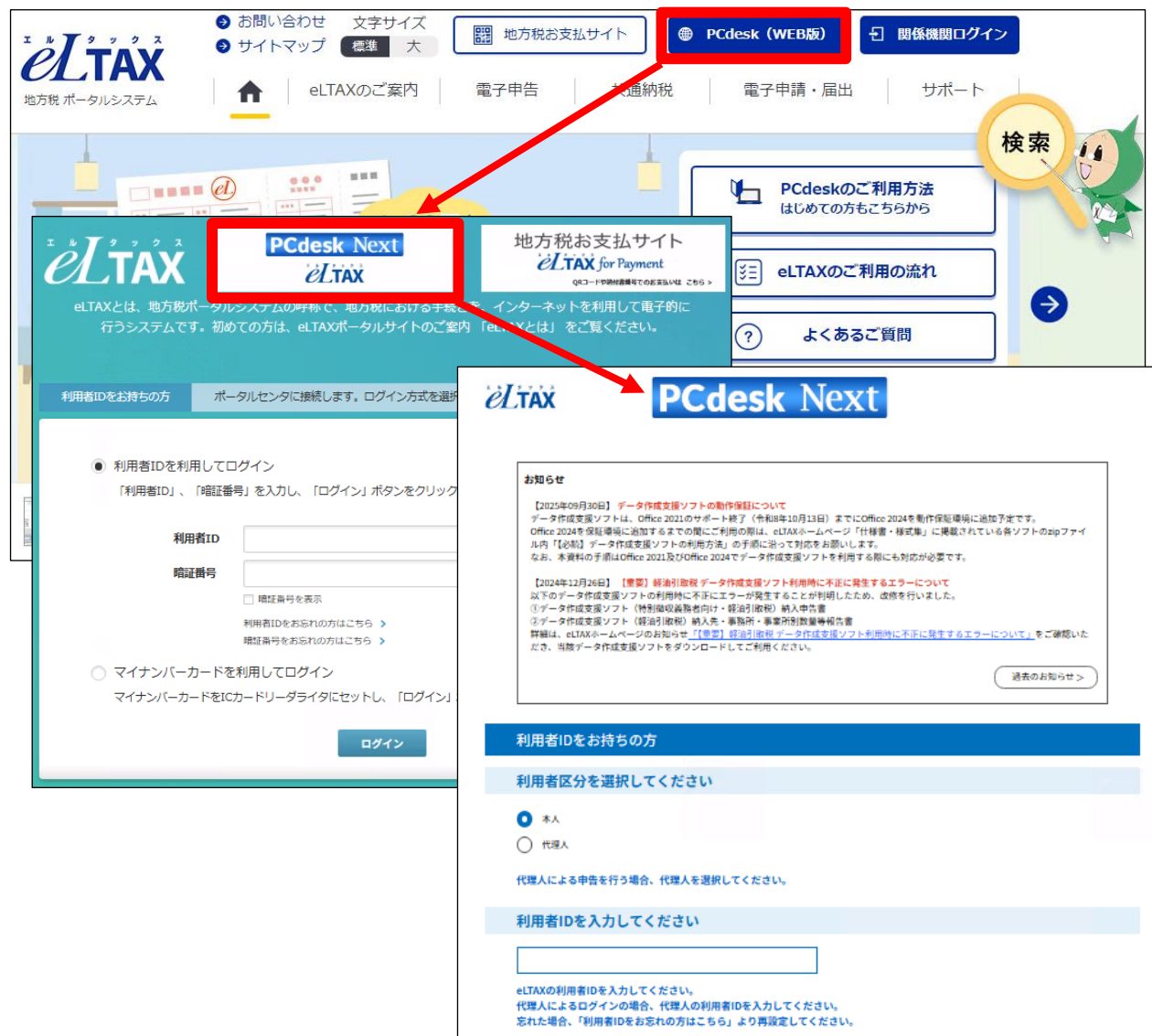
納付手続

ダイレクト納付/インターネットバンキング納付/クレジット
カード納付等から選択し納付する



〈納付書サンプル〉

PCdesk Next：入湯税/宿泊税など



eLTAX 地方税お支払システム

お問い合わせ サイトマップ 標準 大 文字サイズ

地方税お支払サイト PCdesk (WEB版) 関係機関ログイン

eLTAXのご案内 電子申告 入湯税 電子申請・届出 サポート

検索

PCdeskのご利用方法 はじめての方もこちらから

eLTAXのご利用の流れ

よくあるご質問

PCdesk Next

地方税お支払サイト eLTAX for Payment QRコードや納付書発行での振込先はこちら

eLTAXとは、地方税お支払システムの名称で、地方税における手続きをインターネットを利用して電子的に行うシステムです。初めてのの方は、eLTAXポータルサイトのご案内「eLTAXとは」をご覧ください。

利用者IDをお持ちの方 ポータルセンタに接続します。ログイン方式を選択

● 利用者IDを利用してログイン 「利用者ID」、「暗証番号」を入力し、「ログイン」ボタンをクリック

利用者ID 暗証番号

☐ 暗証番号を表示

利用者IDをお忘れの方はこちら >

暗証番号をお忘れの方はこちら >

○ マイナンバーカードを利用してログイン マイナンバーカードをICカードリーダーにセットし、「ログイン」

ログイン

お知らせ

【2025年09月30日】データ作成支援ソフトの動作保証について
データ作成支援ソフトは、Office 2021のサポート終了（令和8年10月15日）までにOffice 2024を動作保証環境に追加予定です。
Office 2024を保証環境に追加するまでの間にご利用の際は、eLTAXホームページ「仕様書・様式集」に掲載されている各ソフトのzipファイル内【必読】データ作成支援ソフトの利用方法の手順に沿って対応をお願いします。
なお、本資料の手順はOffice 2021及びOffice 2024でデータ作成支援ソフトを利用する間にも対応が必要です。

【2024年12月26日】【重要】経路引取税 データ作成支援ソフト利用時に不正に発生するエラーについて
以下のデータ作成支援ソフトの利用時に不正にエラーが発生することが判明したため、改修を行いました。
①データ作成支援ソフト（特別徴収義務者向け・経路引取税）納入申告書
②データ作成支援ソフト（経路引取税）納入先・事務所・事業所別数量等報告書
詳細は、eLTAXホームページのお知らせ「重要！経路引取税 データ作成支援ソフト利用時に不正に発生するエラーについて」をご確認ください。
また、当該データ作成支援ソフトをダウンロードしてご利用ください。

過去のお知らせ >

利用者IDをお持ちの方

利用者区分を選択してください

☒ 本人
☐ 代理人

代理人による申告を行う場合、代理人を選択してください。

利用者IDを入力してください

eLTAXの利用者IDを入力してください。
代理人によるログインの場合、代理人の利用者IDを入力してください。
忘れの場合、「利用者IDをお忘れの方はこちら」より再設定してください。

申告・納付手順



《入湯税や宿泊税など》

PCdeskで事前登録手続き（Step1）

PCdeskNextで申告手続き（Step2）

PCdeskで納付手続き（Step3）

POINT

-----詳細は次項以降でご説明いたします-----

入湯税（宿泊税）の申告・納税手順について

マニュアルおよび補足説明資料にてご説明いたします

利用者登録

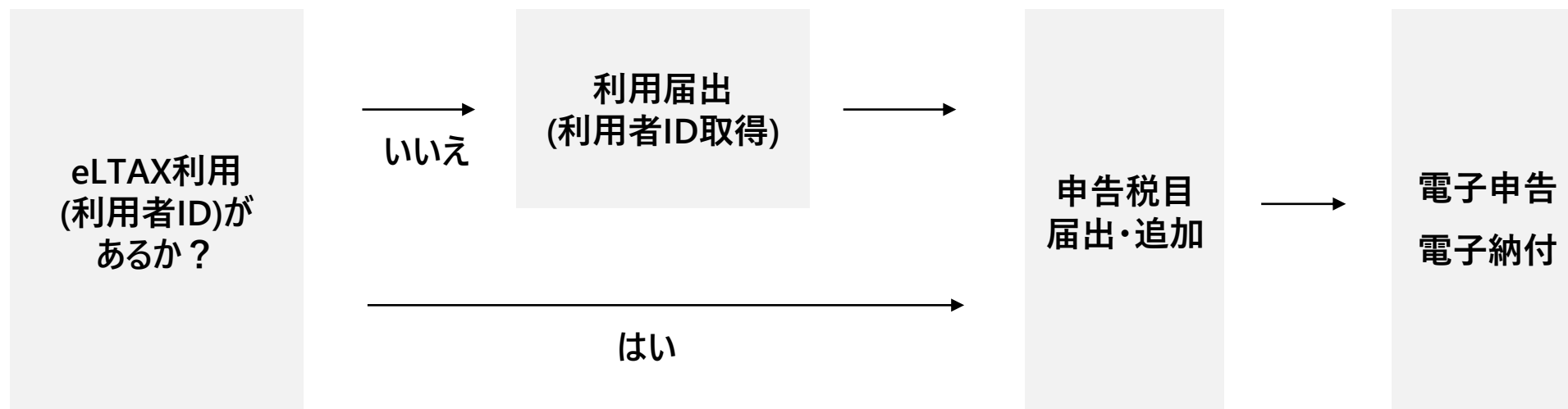
- ✓ キャッシュレス納付には、**e-Tax / eLTAX**それぞれの**利用者登録が必要**です。
- ✓ 納税者側が利用者登録について把握していない場合でも、**顧問税理士側で利用者登録済**の場合がございます。
- ✓ 関与税理士および会計事務所がある場合は、**利用者登録の有無について必ず顧問税理士へ確認**をお願いします。
(税理士が電子申告で利用している場合が多く、利用者IDを重複取得すると従前のIDが利用不可となる可能性があるため)

《事前準備》 ①インターネットが利用できるPCのご用意 ②メールアドレスのご用意 ③電子証明書/読取機器(ICカードリーダーなど)のご用意

《利用開始までのフロー》

関与税理士がいる場合は、eLTAX利用者ID有無について確認をお願いします！

＼ 白馬村 / 宿泊税 ／



お問い合わせ先

- ✓ eLTAXの利用者登録や操作方法につきましては、eLTAX専用窓口へお問い合わせください。（下記参照）
- ✓ 個別の操作案内等のご希望は、貴社の八十二銀行または長野銀行の担当者までご連絡をお願い申し上げます。



eLTAX専用ヘルプデスク
(平日9:00-17:00)

0570-081459
(上記でつながらない場合: 03-6745-0720)

ご清聴いただきありがとうございました

